

Die Welt ist unser
Zuhause







Die Kinder des Hortes der
Astrid-Lindgren-Grundschule beteiligen sich
an diesem einzigartigen Projekt mit unserem
„Alfred.“ „Alfred“ haben wir Kinder in unserem
Kinderparlament zum Leben erweckt. Er begleitet uns bei
mehreren Projekten. Sein letztes Projekt war die Überwachung der
Fertigstellung unseres Schulgartens mit Unterstützung der
„Gemüseakademie.“ Alfred war mit uns sehr zufrieden, denn wir
konnten reichlich Obst und Gemüse ernten. Bei seiner letzten
Expedition passierte das, was er nicht vorausgesehen hatte, sein Auf-
schwaffte den Aufstieg nicht wieder ins All. Er musste auf der
Fensterbank des Hortes „notlanden“

Josy und die Kinder
des Hortes
der Astrid-Lindgren-Grundschule

"Ersatzseil besorgen"

Fixi: "Hier fehlt eine Schraube im Getriebe -"

"Ach du Schreck, was leuchtest hier für eine rote Lampe?"

"Dort oben ist Licht, ich lande auf dem Fensterbrett!"

"Geschafft!!! Gelandet"
"Fixi, wir gehen auf Suche!"

NOTLANDUNG!!!



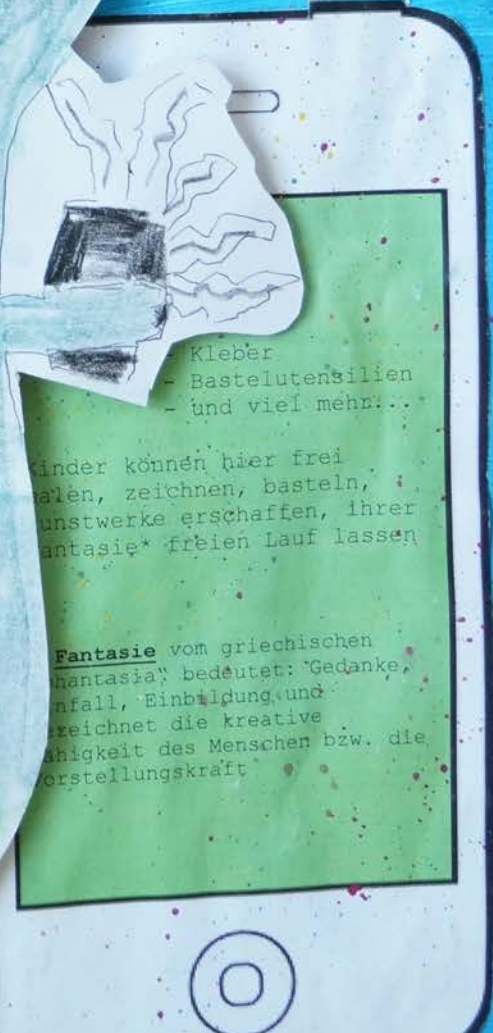
„Hier ist ja
ein Fenster
offen“



7



„Hier ist ja ein Fenster offen“



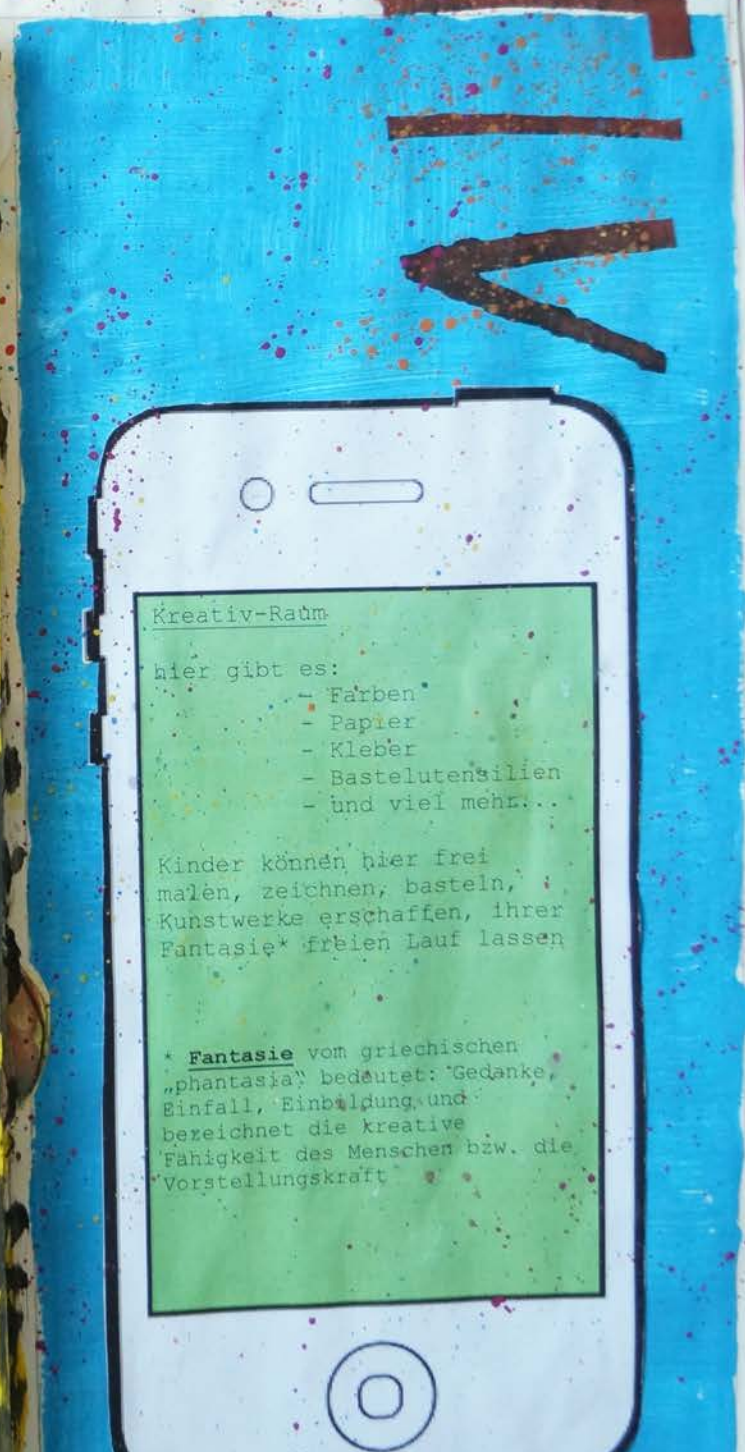

- Kleber
- Bastelutensilien
- und viel mehr...

Kinder können hier frei malen, zeichnen, basteln, Kunstwerke erschaffen, ihrer Fantasie freien Lauf lassen

Fantasie vom griechischen "phantasia" bedeutet: "Gedanke, Einbildung, und bezeichnet die kreative Fähigkeit des Menschen bzw. die Vorstellungskraft"



"Wow, was
ist denn
hier los?"



Kreativ-Raum

hier gibt es:

- Farben*
- Papier
- Kleber
- Bastelutensilien
- und viel mehr...

Kinder können hier frei malen, zeichnen, basteln, Kunstwerke erschaffen, ihrer Fantasie* freien Lauf lassen

* Fantasie vom griechischen „phantasia“ bedeutet: „Gedanke, Einfall, Einbildung, und bezeichnet die kreative Fähigkeit des Menschen bzw. die Vorstellungskraft“



1.9.2019

Ich bin Alfred,
"könnt ihr mir
helfen?"




K
R
E
A
T
I
V
R
A
U
M

„Ist das ein Raumschiff?
Ist es kaputt?“

„Wie heißt du?“

„Wer bist du denn?
Was ist hier los...“

„Wow, Erdlinge!
Was für die da...
so viele bunte Farben,
hier bin ich richtig!“



Kreativ-Raum

hier gibt es:

- Farben
- Papier
- Kleber
- Bastelutensilien
- und viel mehr...

Kinder können hier frei malen, zeichnen, basteln, Kunstwerke erschaffen, ihrer Fantasie* freien Lauf lassen

* **Fantasie** vom griechischen „phantasia“ bedeutet: „Gedanke, Einfall, Einbildung, und bezeichnet die kreative Fähigkeit des Menschen bzw. die „Vorstellungskraft“

"Oh... siehst das schön aus!"



"Ich mische jetzt Farben..."



"Was könnte ich heute basteln?"



THE
T
A
L
E
R
K



Nein hier gibt es Stoffe, Knöpfe, Nadeln, Garn, Scheren!

Und Nähmaschinen!



STÜBCHEN



STÜBCHEN

Nähkästchen

Nähstübchen

hier gibt es:

- Stoffe/Textilien*
- Fäden
- Nadeln
- Scheren
- Nähmaschinen
- und viel mehr...

Kinder können hier mithilfe von Nähmaschinen* verschiedene textile Dinge produzieren z.B. Kissen, Schals, Taschen...

* **Textil** = flächiges Material, das durch Weben oder Stricken von Natur- oder Kunstfasern entstanden ist.

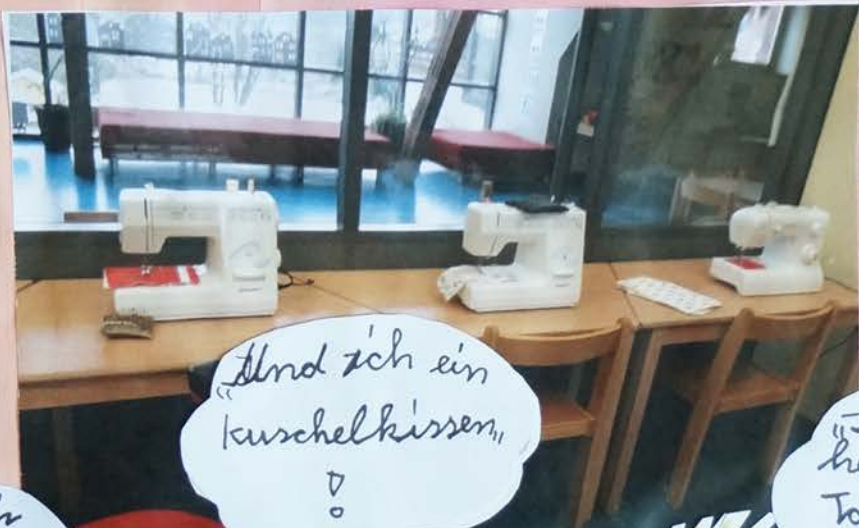
* **Nähmaschine** = Maschine zur mechanischen Herstellung einer Naht, die zwei oder mehr Textilien verbindet. Die erste Nähmaschine wurde bereits 1790 erfunden.

„Bist du Alfred?“



„Ja, ich werde mal weitersuchen!“

„Geh bitte den Gang weiter!“



„Und ich ein kuschelkissen.“

„Ich nähe mir heute einen Hoop-Schal.“

„Ich nähe mir heute eine Tasche.“



Hallo Alfred, wir haben
" schon gehört, dass du
hier gelandet bist "

" Nachtest du
Möhrensalat
produzieren "



Küche

Kinderküche

- hier gibt es:
- Töpfe und Pfannen
 - Kochfeld und Ofen
 - Besteck
 - Geschirr
 - Lebensmittel
 - Gewürze...

Kinder können hier aus verschiedenen frischen und abgepackten Lebensmitteln leckere Gerichte kochen und backen. Dafür werden die Zutaten* häufig erst abgewogen. Viele Gerichte werden mithilfe bestimmter Gewürze verfeinert.

* **Zutaten** = die Lebensmittel, die für die Zubereitung eines Gerichtes benötigt werden, sie sind in einem Rezept oft in einer ganz bestimmten Menge festgeschrieben.



KÜCHE

Hallo Alfred, wir haben
"Enon gehört, dass du
hier gelandet bist"

"Hörst du
Möhrensallat
probiere"



oh... hier riecht
"es aber gut!"



„Also meine
Ersatzschraube
finde ich hier nicht,
aber mir knurrt
gleich mein Magen!“

Kinderküche

hier gibt es:

- Töpfe und Pfannen
- Kochfeld und Ofen
- Besteck
- Geschirr
- Lebensmittel
- Gewürze...

Kinder können hier aus verschiedenen frischen und abgepackten Lebensmitteln leckere Gerichte kochen und backen. Dafür werden die Zutaten* häufig erst abgewogen. Viele Gerichte werden mithilfe bestimmter Gewürze verfeinert.

* **Zutaten** = die Lebensmittel, die für die Zubereitung eines Gerichtes benötigt werden, sie sind in einem Rezept oft in einer ganz bestimmten Menge festgeschrieben.



KÜCHE



"Die säen wir jedes Jahr neu an..."

"Die Möhren aus dem Schulgarten schmecken gut."



"und auch viel anderes Gemüse!"



"So jetzt man ich aber los!"

FORSCHEN



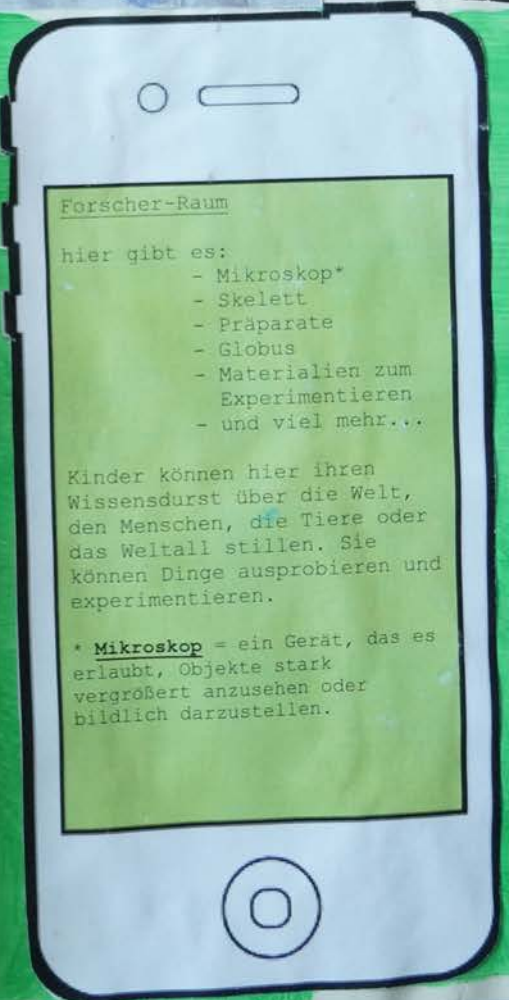
Hallo Alfred,
schön, dass du
uns besuchst.



„Nein, das ist ein
Mikroskop & Damit kann
man kleine Dinge ganz
ganz sehen und unter-
suchen.“



Forschen und
Entdecken



Forscher-Raum

hier gibt es:

- Mikroskop*
- Skelett
- Präparate
- Globus
- Materialien zum Experimentieren
- und viel mehr...

Kinder können hier ihren Wissensdurst über die Welt, den Menschen, die Tiere oder das Weltall stillen. Sie können Dinge ausprobieren und experimentieren.

* **Mikroskop** = ein Gerät, das es erlaubt, Objekte stark vergrößert anzusehen oder bildlich darzustellen.

bestimmte
bestimmte
Schließ-
planeten.

FORSCHERHEIM

Hallo Alfred, schön, dass du uns besuchst.



"Nein, das ist ein Mikroskop & Damit kann man kleine Dinge ganz groß sehen und untersuchen"



Ist das eine Beam-Maschine?



"Hier bin ich bestimmt richtig, die verstehen bestimmt was von Raumfahrt. Schließlich hängen hier Planeten."

Forscher-Raum

hier gibt es:

- Mikroskop*
- Skelett
- Präparate
- Globus
- Materialien zum Experimentieren
- und viel mehr...

Kinder können hier ihren Wissensdurst über die Welt, den Menschen, die Tiere oder das Weltall stillen. Sie können Dinge ausprobieren und experimentieren.

* **Mikroskop** = ein Gerät, das es erlaubt, Objekte stark vergrößert anzusehen oder bildlich darzustellen.



„Ich brauche Krepppapier, wir wollen heute färben!“
mit Kläser



„Ich hole mir etwas aus dem Garten für das Mikroskop!“

„Viel Spaß!
Ich muss wieder suchen!“



„Hilfe... schnell weg hier!“

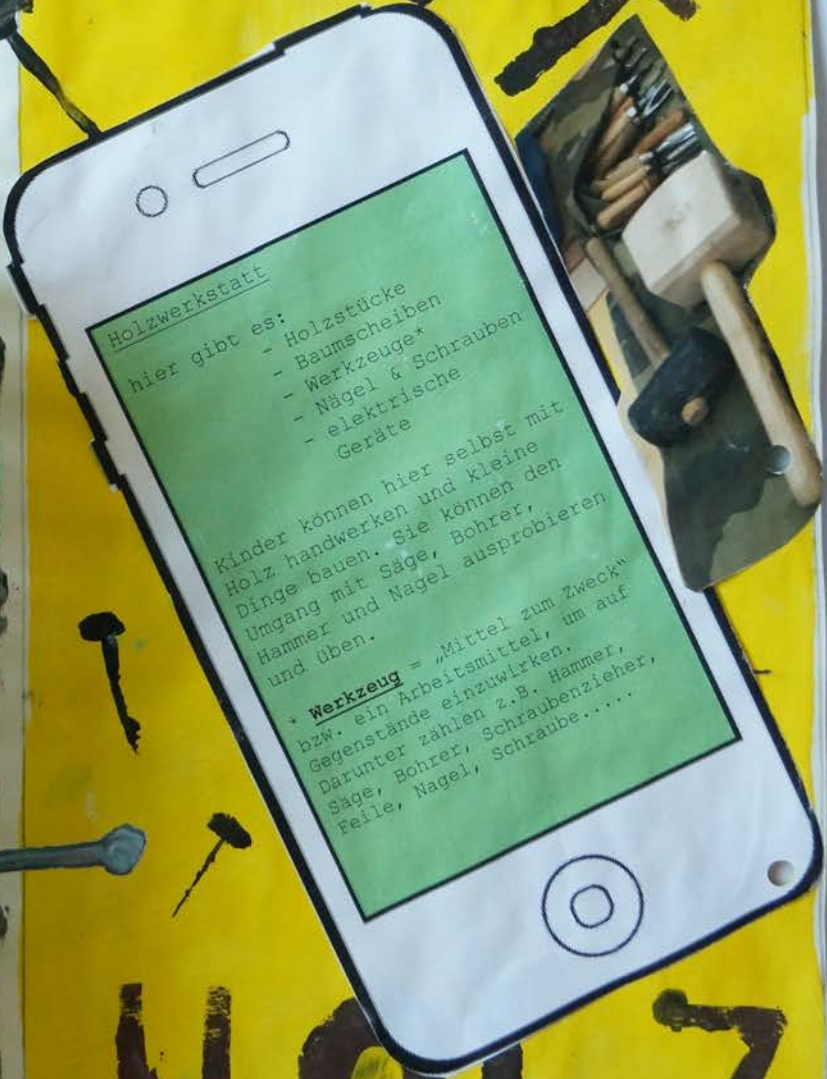


Komm herein,
Alfred!



WERKSTATT

WERKSTATT



Holzwerkstatt

- hier gibt es:
- Holzstücke
 - Baumscheiben
 - Werkzeuge*
 - Nägel & Schrauben
 - elektrische Geräte

Kinder können hier selbst mit Holz handwerken und kleine Dinge bauen. Sie können den Umgang mit Säge, Bohrer, Hammer und Nagel ausprobieren und üben.

* Werkzeug = „Mittel zum Zweck“ bzw. ein Arbeitsmittel, um auf Gegenstände einzuwirken. Darunter zählen z.B. Hammer, Säge, Bohrer, Schraubenzieher, Feile, Nagel, Schraube.....

Werkstatt

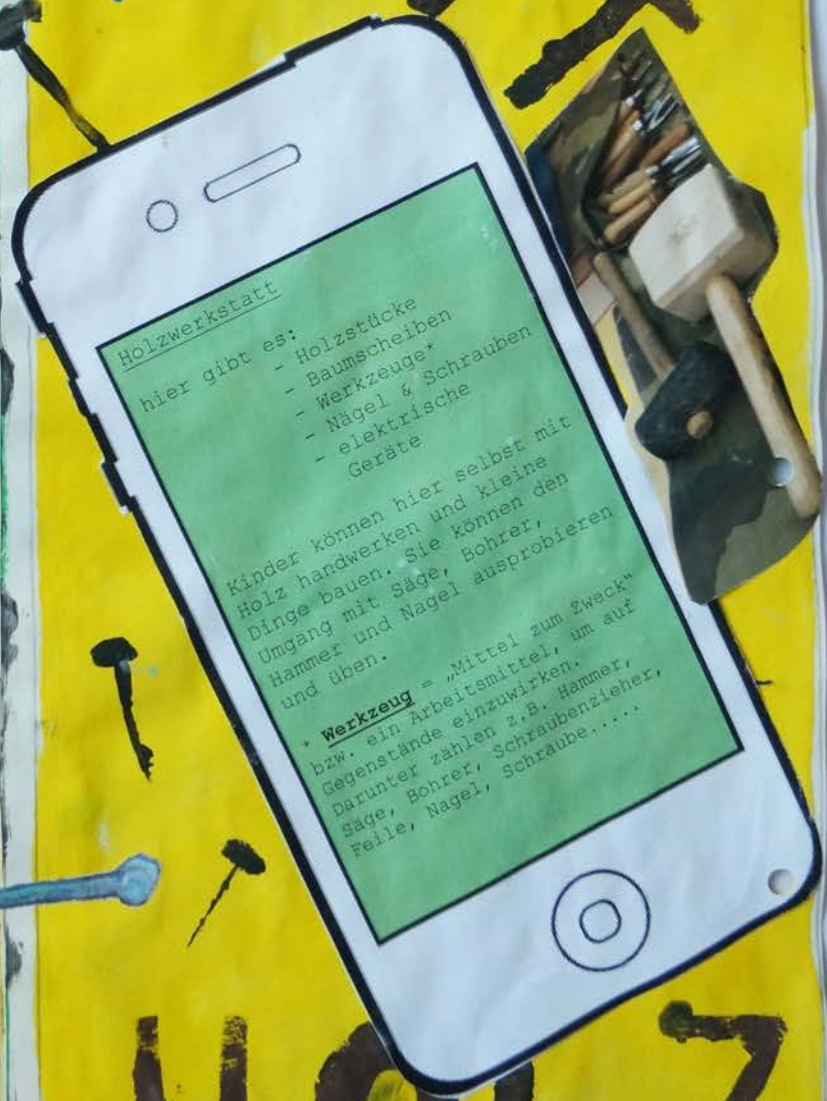
blt
d so
sicht
es
der
kstatt
nkel
m

HOLZ

Komm herein,
Alfred!



"Huma! Hier gibt
es Werkzeug und so
viele Teile, hier sieht
es fast so aus
wie in der
Werkstatt
von Onkel
Bertram....."



Holzwerkstatt
hier gibt es:
- Holzstücke
- Baumscheiben
- Werkzeuge
- Nägel & Schrauben
- elektrische
Geräte
Kinder können hier selbst mit
Holz handwerken und kleine
Dinge bauen. Sie können den
Umgang mit Säge, Bohrer,
Hammer und Nagel ausprobieren
und üben.
• Werkzeug = „Mittel zum Zweck“
bzw. ein Arbeitsmittel, um auf
Gegenstände einzuwirken.
Darunter zählen z.B. Hammer,
Säge, Bohrer, Schraubenzieher,
Felle, Nagel, Schraube.....

HOLZ

"Ach Jung, säg dir nichts in die Finger!"



"Bist du Alfred von 92X?"



"Hallo bei mir ist eine Schmutze locker!"



"Hura mein Boot ist fertig!"



"Wie können wir dir helfen?"

"Alfred in unserer Werkstatt gilt es alles!"



" Vielen Dank für eure Hilfe!
Jetzt marsch ich wieder zu ... 92 x !

Aber ich besuche euch bestimmt mal wieder...
... so tolle Projekte, wie ihr immer
macht! Ich beobachte euch durch mein Fernrohr
...!

Bis baaaald!"

„Denn hier sieht
man :

„Der Hort
ist am
Nachmittag
euer Zuhause!“

